























ROHBAU	DURCHBRÜCHE
	
	
	
	
	
	
	
	
	
	
<b>LEICHTBAU</b>	<b>HINWEISE</b>
	
	
	

[illegible]

**Bauartkategorisierungen Brandschutz / Schallschutz / Sicherheit**  
werden im Bereich von Auspassungen / Leitungsdurchführungen  
**durch die jeweilige Fachplanung** sichergestellt.

**ALLGEMEINE ANMERKUNGEN**

Alle Maße sind vom Auftragnehmer verantwortlich zu prüfen. Abweichungen sind umgehend mitzuteilen.  
Bestands- Tür- und Fensterhöhen beziehen sich auf OKZP/ oder nach Angabe.  
Abkürzungen der Auflagen vom: Bauteilkatalog der BauSchuph  
Zuständige Bauteile nach statischer Bauteilplanung. Berechnung gem. Planung Tragwerksplaner.  
Pläne gelten nur in Verbindung mit Brandschutzkonzept. Teilteil, eigene Brandschutzklasse

FFP, EF, GSH = +10,00 +54,00 +10,00 (NN) FFP, EF, GSH = +10,00 +10,00 (NN) HHWH = +206,80 (NN) Grundrisshöhe = +10,00 (NN)

PLANZEICHEN	
	Änderung gem. Index
	Schnitt / Ansicht
	Detail 5.xxx 
	+x.xx Oberkante Fertigfußboden
	+x.xx Oberkante Rohfußboden
	OK FFB Oberkante Fertigfußboden
	OK RFB Oberkante Rohfußboden

[illegible]

TITEL		PLANNUMMER / INDEX	
M-OFS_5_ARC_5225_BT_B_WEP_ZZ_SCH_03_TRH OST		5.225 / 0	
Schnitt Treppenhaus Ost			
LEISTUNG Ausführungsplanung	PLANSTAND 15.10.2020	GEZ LG / MA	PLANFORMAT A0
			MASSSTAB 1:25

[illegible]

HW 1940 + 0,3m = + 508,8 m NN

BAUHERR		
Landeshauptstadt München Referat für Bildung und Sport Bayerstraße 28, 80335 München		
Projektleitung Baureferat - Hochbau H3 Berg-am-Laim-Str. 47, 81673 München		
Ort, Datum		Unterschrift

ARCHITEKT

den 14.09.2018

Ort, Datum Unterschrift

FACHPLANER

Ort, Datum

Unterschrift